


Einphasen-Transformatoren ELD 16 – 200 VA

AB LAGER



- Aufschraubbar auf DIN-Schiene
- Offene Bauart
- Vakuumimprägniert
- Isolationsklasse t_a 40°C / E



Artikelnummer	Typ	Leistung	Eingangsspannung	Ausgangsspannung	Wirkungsgrad	Leerlaufspannung
1 001 450	ELD EI 54/18	16 VA	230 VAC	12 VAC	72%	15.2 VAC
1 001 451	ELD EI 54/18	16 VA	230 VAC	24 VAC	72%	30.0 VAC
1 001 452	ELD EI 54/18	16 VA	230 VAC	48 VAC	72%	60.0 VAC
1 001 453	ELD EI 54/18	16 VA	400 VAC	230 VAC	72%	290.0 VAC
1 001 455	ELD EI 78/27	60 VA	230 VAC	12 VAC	84%	13.5 VAC
1 001 456	ELD EI 78/27	60 VA	230 VAC	24 VAC	84%	26.5 VAC
1 001 457	ELD EI 78/27	60 VA	230 VAC	48 VAC	84%	53.0 VAC
1 001 458	ELD EI 78/27	60 VA	400 VAC	230 VAC	84%	260.0 VAC
1 001 460	ELD EI 84/43	130 VA	230 VAC	12 VAC	86%	12.9 VAC
1 001 461	ELD EI 84/43	130 VA	230 VAC	24 VAC	86%	25.7 VAC
1 001 462	ELD EI 84/43	130 VA	230 VAC	48 VAC	86%	51.5 VAC
1 001 463	ELD EI 84/43	130 VA	230 VAC	230 VAC	86%	250.0 VAC
1 001 464	ELD EI 84/43	130 VA	400 VAC	230 VAC	86%	250.0 VAC
1 001 465	ELD EI 96/45	200 VA	230 VAC	12 VAC	90%	12.8 VAC
1 001 466	ELD EI 96/45	200 VA	230 VAC	24 VAC	90%	25.6 VAC
1 001 467	ELD EI 96/45	200 VA	230 VAC	48 VAC	90%	51.3 VAC
1 001 468	ELD EI 96/45	200 VA	230 VAC	230 VAC	90%	247.0 VAC
1 001 469	ELD EI 96/45	200 VA	400 VAC	230 VAC	90%	247.0 VAC

Anbau einer Sicherungsklemme

Artikelnummer	Typ
1 900 201	Sicherungsklemme primärseitig
1 900 200	Sicherungsklemme sekundärseitig

Spezifikationen

Alle Spezifikationen gelten bei Nominalwerten, Volllast und 25 °C

Eingangsspezifikationen

Frequenz	50/60 Hz
Anschlussklemmen	4 mm ²

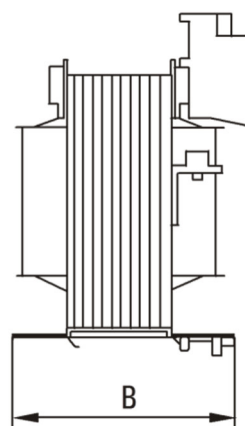
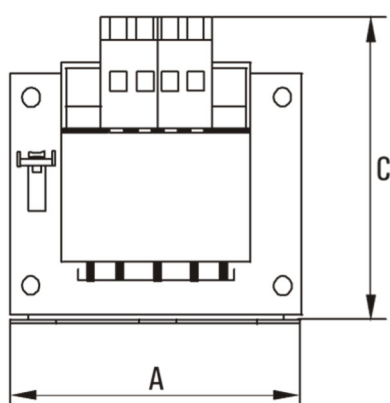
Ausgangsspezifikationen

Kurzschlussfestigkeit	nicht kurzschlussfest
Anschlussklemmen	4 mm ²

Allgemeine Spezifikationen

Schutzklasse	I
Schutzgrad	IP00
Isolierstoffklasse	E (120°)
Umgebungstemperatur	max. 40°C
Wicklungen	galvanisch getrennt
Prüfspannung	2.5 kV
Norm	EN 61558-2
Bauart	offen
Befestigung	DIN-Schiene
Imprägnierung	farblos vakuumimprägniert
Erdung	Erdanschlusswinkel am Kern, schraubbar

Abmessungen



Typ	A	B	C	Gewicht
ELD EI 54/18	54 mm	58 mm	70 mm	0.4 kg
ELD EI 78/27	78 mm	80 mm	86 mm	1.2 kg
ELD EI 84/43	84 mm	83 mm	90 mm	2.7 kg
ELD EI 96/45	96 mm	86 mm	100 mm	2.9 kg